

SAIL-M12WM12W-CD-8.0A**Weidmüller Interface GmbH & Co. KG**

Klingenbergstraße 26

D-32758 Detmold

Germany

www.weidmueller.com



Połączenia między dwoma I/O Slaves lub między sterownikiem a uczestnikiem I/O najbezpieczniej realizuje się wstępnie konfekcjonowanymi przewodami.. Oferta sięga od przewodów PROFIBUS przez CANopen, DeviceNet™, EtherCAT aż po przewody do Ethernetu.

Ogólne dane zamówieniowe

Wykonanie	Przewód magistrali, Kabel połączeniowy, M12 / M12, Liczba biegunów: 5, 8 m, Ekranowane: Tak, LED: Nie, Materiał płaszczka: PUR, Halogenki: Nie
Nr zam.	1062150800
Typ	SAIL-M12WM12W-CD-8.0A
GTIN (EAN)	4050118456882
Ilość	1 Szt.

Data sporządzenia 17 marca 2021 15:22:04 CET

Aktualizacja katalogu 12.03.2021 / Zmiany techniczne zastrzeżone

SAIL-M12WM12W-CD-8.0A**Weidmüller Interface GmbH & Co. KG**

Klingenbergstraße 26

D-32758 Detmold

Germany

www.weidmueller.com

Dane techniczne**Wymiary i ciężary**

Masa netto 520 g

Zgodność produktu z wymogami środowiska naturalnego

REACH SVHC Lead 7439-92-1

Specyfikacje techniczne kabla

Cykle gięcia	3 miliony	
Długość kabla	8 m	
Ekranowane	Tak	
Halogenki	Nie	
Kabel hybrydowy	Nie	
Kodowanie kolorami	biały, niebieski, czerwony, czarny	
Konfigurowalna długość kabla	Nie	
Liczba biegunów	5	
Liczba biegunów	5	
Materiał płaszczka	PUR	
Odporne na ściegi spawalnicze	Nie	
Podstawowy materiał obudowy	PUR	
Przekrój żyły	2 x 0,34 mm ² + 2 x 0,22 mm ²	
Przydatność do tańcucha ciągowego	Tak	
Przyspieszenie	5 m/s ²	
Prędkość	180 m/min	
Ściowane radiacyjnie	Nie	
Zakres temperatur, stały	-40...80 °C	
Zakres temperatur, zmienny, min. / maks.	-10...80 °C	
Zewnętrzna okładzina zgodnie z UL AWM style	20236 (80 °C / 30 V)	
izolacja	TPE	
kolor płaszczka	czarny	
promień zgięcia min., ruchomy	10 x średnica kabla	
promień zgięcia, min., ułożony na stałe	5 x średnica kabla	
zakres temperatur, ruchomy, maks.	80 °C	
zakres temperatur, ruchomy, min.	-10 °C	
zakres temperatur, ułożony na stałe, maks.	80 °C	
zakres temperatur, ułożony na stałe, min.	-40 °C	
Średnica zewnętrzna	Średnica	7 mm
	Znaki	±
	Tolerancja	0,3 mm
Średnica zewnętrzna	7 mm ± 0,3 mm	
Średnica zewnętrzna	7,0 ± 0,3 mm	

Dane ogólne techniczne

Cykle wpinania	≥ 100	LED	Nie
Materiał pierścienia gwintowanego	mosiądz, niklowany	Moment dokręcający	M12: 0,8 - 1,2 Nm
Podstawowy materiał obudowy	PUR	Powierzchnia styku	połączony
Prąd znamionowy	4 A	Stopień ochrony	IP67
Stopień zanieczyszczenia	3	Wytrzymałość izolacji	10 ⁸ Ω
Zakres temperatury obudowy	-25...+80 °C	kodowanie	A
napięcie znamionowe	125 V	zmostkowany	Nie
Ścieżka połączenia	M12 / M12		

Data sporządzenia 17 marca 2021 15:22:04 CET

SAIL-M12WM12W-CD-8.0A**Weidmüller Interface GmbH & Co. KG**

Klingenbergstraße 26

D-32758 Detmold

Germany

www.weidmueller.com

Dane techniczne**Standardy ogólne**

Nr certyfikatu (cULus) E307231

Właściwości elektryczneWytrzymałość izolacji $10^8 \Omega$ napięcie znamionowe 125 V**Budowa kabla**

Kodowanie kolorami	biały, niebieski, czerwony, czarny	izolacja	TPE
kolor płaszczka	czarny		

Własności kabli elektrycznych

Prąd znamionowy	4 A	Prędkość	180 m/min
Wytrzymałość izolacji	$10^8 \Omega$		

Własności mechaniczne i materiałowe kabli

Cykle gięcia	3 miliony	Halogenki	Nie
Przyspieszenie	5 m/s ²	Prędkość	180 m/min

wtyki prawe

Cykle wpinania	≥ 100	Podstawowy materiał obudowy	PUR
Powierzchnia styku	pozlacany		

Klasyfikacje

ETIM 6.0	EC002599	ETIM 7.0	EC002599
ECLASS 9.0	27-06-03-08	ECLASS 9.1	27-06-03-08
ECLASS 10.0	27-06-03-08	ECLASS 11.0	27-06-03-08

Dopuszczenia

Dopuszczenia



ROHS	Zgodny
UL File Number Search	E307231

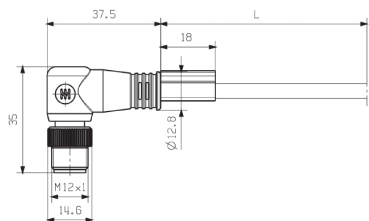
SAIL-M12WM12W-CD-8.0A

Weidmüller Interface GmbH & Co. KG
 Klingenbergstraße 26
 D-32758 Detmold
 Germany

www.weidmueller.com

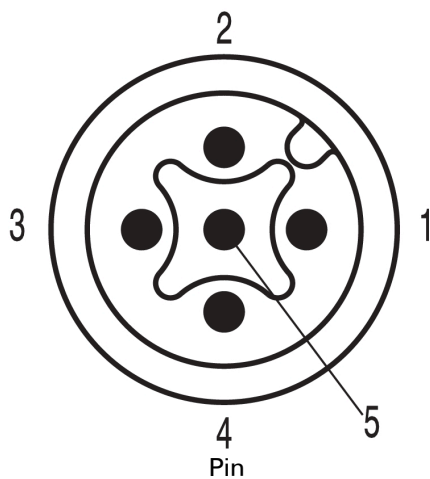
Rysunki

Rysunek wymiarowy



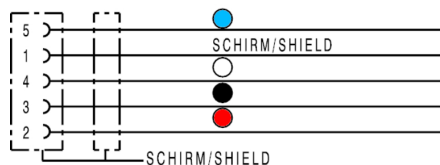
Male, angled

Schemat biegunów

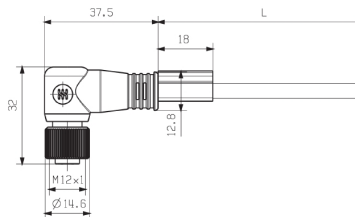


Pin

Schemat połączeń

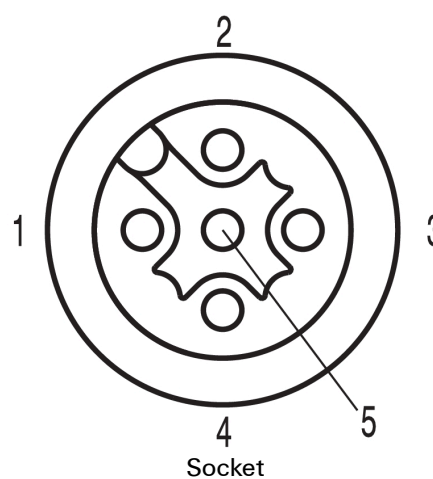


Rysunek wymiarowy



Socket angled

Schemat biegunów



Socket

Idealne narzędzie: Screwty® z regulacją momentu obrotowego



Light, securely screwed-in round plug-in connectors. Screwty set DM / VPE: 1 / Order No.: 1920000000 Adapters: M12, M12 F, M8, M8 F