

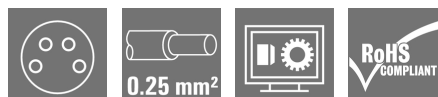
**SAIL-M8BWR-4-10V****Weidmüller Interface GmbH & Co. KG**

Klingenbergstraße 26

D-32758 Detmold

Germany

www.weidmueller.com



Kable czujnik-siłownik są szeroko stosowane do podłączania czujników i siłowników, do przesyłania danych lub do zasilania. Kabel oblewany jest wyposażony w fabrycznie podłączony i sprawdzony wtyk. Kable mogą być poddawane działaniu różnorodnych czynników, takich jak wilgotność, zapylenie, wysokie i niskie temperatury, wstrząsy oraz wibracje.

Nasi inżynierowie skupili uwagę na tym problemie i zaprojektowali bogatą gamę kabli czujnik-siłownik M8 i M12, z której można wybrać rozwiązania odpowiednie do różnorodnych zastosowań.

Czy jest coś, czego nie udało się Państwu znaleźć, albo wymaga dodatkowych wyjaśnień? Prosimy o kontakt!

**Ogólne dane zamówieniowe**

Wykonanie	Przewód czujnik/element wykonawczy, Jeden koniec bez złącza, M8, Liczba biegunów : 4, 10 m, Gniazdo, kątowe, Ekranowane: Nie, LED: Nie, Materiał płaszczka: PVC, Halogenki: Tak
Nr zam.	<a href="#">1948741000</a>
Typ	SAIL-M8BWR-4-10V
GTIN (EAN)	4032248626113
Ilość	1 Szt.

Data sporządzenia 20 marca 2021 13:11:30 CET

**SAIL-M8BWR-4-10V****Weidmüller Interface GmbH & Co. KG**

Klingenbergstraße 26

D-32758 Detmold

Germany

www.weidmueller.com

**Dane techniczne****Wymiary i ciężary**

Masa netto 100 g

**Zgodność produktu z wymogami środowiska naturalnego**

REACH SVHC Lead 7439-92-1

**Specyfikacje techniczne kabla**

Długość kabla	10 m
Ekranowane	Nie
Halogenki	Tak
Kodowanie kolorami	brązowy, biały, niebieski, czarny
Konfigurowalna długość kabla	Nie
Liczba biegunów	4
Liczba biegunów	4
Materiał płaszczka	PVC
Odporne na ściegi spawalnicze	Nie
Podstawowy materiał obudowy	PUR
Przekrój żyły	0,25 mm <sup>2</sup>
Przydatność do łańcucha ciągowego	Nie
Wytrzymałość na skręcanie	0 °/m
Zakres temperatur, stały	-30...80 °C
Zakres temperatur, zmienny, min. / maks.	-5...80 °C
Zewnętrzna okładzina zgodnie z UL AWM style	2464 (80 °C / 300 V)
izolacja	PVC
kolor płaszczka	czarny
zakres temperatur, ruchomy, maks.	80 °C
zakres temperatur, ruchomy, min.	-5 °C
zakres temperatur, ułożony na stałe, maks.	80 °C
zakres temperatur, ułożony na stałe, min.	-30 °C
Średnica zewnętrzna	4,8 mm ± 0,2 mm
Średnica zewnętrzna	Średnica 4,8 mm
	Znaki ±
	Tolerancja 0,2 mm
Średnica zewnętrzna	4,8 ± 0,2 mm

**Dane ogólne techniczne**

Cykle wpinania	≥ 100	LED	Nie
Materiał pierścienia gwintowanego	mosiądz, niklowany	Podstawowy materiał obudowy	PUR
Powierzchnia styku	pozlacany	Prąd znamionowy	4 A
Stopień ochrony	IP65, po wkręceniu	Stopień zanieczyszczenia	3
Wykonanie	Gniazdo, kątowe	Wytrzymałość izolacji	10 <sup>8</sup> Ω
Zakres temperatury obudowy	-25...+80 °C	kodowanie	brak
napięcie znamionowe	30 V	zmostkowany	Nie
Ścieżka połączenia	M8		

**Klasyfikacje**

ETIM 6.0	EC001855	ETIM 7.0	EC001855
ECLASS 9.0	27-06-03-11	ECLASS 9.1	27-06-03-11
ECLASS 10.0	27-06-03-11	ECLASS 11.0	27-06-03-11

Data sporządzenia 20 marca 2021 13:11:30 CET

## SAIL-M8BWR-4-10V

**Weidmüller Interface GmbH & Co. KG**  
Klingenbergstraße 26  
D-32758 Detmold  
Germany

[www.weidmueller.com](http://www.weidmueller.com)

## Dane techniczne

### Dopuszczenia

Dopuszczenia



ROHS	Zgodny
UL File Number Search	E307231

### Pobieranie

Dane projektowe [EPLAN, WSCAD](#)

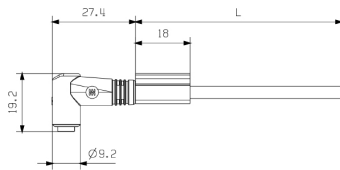
**SAIL-M8BWR-4-10V**

**Weidmüller Interface GmbH & Co. KG**  
 Klingenbergstraße 26  
 D-32758 Detmold  
 Germany

www.weidmueller.com

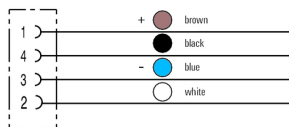
**Rysunki**

**Rysunek wymiarowy**

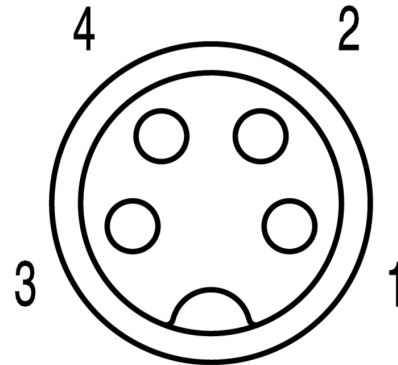


Angled socket

**Schemat połączeń**



**Schemat biegunów**



**Idealne narzędzie: Screwty<sup>®</sup> z regulacją momentu obrotowego** Socket



Light, securely screwed-in round plug-in connectors. Screwty set DM / VPE: 1 / Order No.: 1920000000 Adapters: M12, M12 F, M8, M8 F