



Hauptmerkmale

Produktserie	OsiSense XU
Name der Reihe	Monomode
Typ des elektronischen Sensors	Optoelektronischer Sensor
Bezeichnung des Sensors	XU8
Sensorausführung	Zylindrisch M18
Erkennungssystem	Lichttaster mit Hintergrundausbldung
Material	Metall
Typ der Sichtlinie	90° seitlich
Typ des Ausgangssignals	Digital
Art des Hilfsspannungsversorgung	AC/DC
Verdrahtungstechnik	2-drahtig
Funktion digitaler Ausgang	1Ö
Elektrische Verbindung	1 Stecker 1/2"20 UNF, 3-polig
Produktspezifische Anwendung	-
Emission	Infrarot Lichttaster mit Hintergrundausbldung
Nennschaltabstand	0,12 m Lichttaster mit Hintergrundausbldung

Zusatzmerkmale

Gehäusematerial	Vernickeltes Messing
Objektivmaterial	PMMA
Maximaler Schaltabstand	0,12 m
Ausgangstyp	Transistor
Zusatzausgang	Ohne
Status-LED	1 LED (gelb) für Ausgangsstatus
Nennhilfsspannung [UH,nom]	24-240 V AC/DC
Versorgungsspannungsgrenzen	20...264 V AC/DC

Maximum residual current	1,5 mA Status offen
Schaltleistung in mA	10-200 mA (für die Benutzung mit 0,4 A Sicherung)
Taktfrequenz	<= 25 Hz
Maximum voltage drop	<6 V (Status geschlossen)
Maximum delay first up	300 ms
Maximale Verzögerungsreaktion	20 ms
Maximum delay recovery	20 ms
Einrichten	Empfindlichkeitseinstellung
Durchmesser	18 mm
Länge	110 mm
Produktgewicht	0,075 kg

Montage

Produktzertifizierungen	UL CSA CE
Umgebungstemperatur bei Betrieb	-25...55 °C
Umgebungstemperatur bei Lagerung	-40...70 °C
Vibrationsfestigkeit	7 gn, Amplitude = +/- 1,5 mm (f = 10...55 Hz) entspricht IEC 60068-2-6
Stoßfestigkeit	30 gn (Dauer = 11 ms) entspricht IEC 60068-2-27
Schutzart (IP)	IP67 entspricht IEC 60529

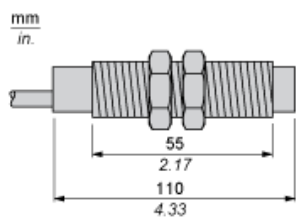
Nachhaltigkeit

Angebotsstatus nachhaltiges Produkt	Green Premium Produkt
EU-RoHS-Richtlinie	Übererfüllung der Konformität (außerhalb EU RoHS-Scope) EU-RoHS-Deklaration
Quecksilberfrei	Ja
Informationen zu RoHS-Ausnahmen	Ja
Umweltproduktdeklaration	Produktumweltprofil
Circular Economy-Eignung	Entsorgungsinformationen

Vertragliche Gewährleistung

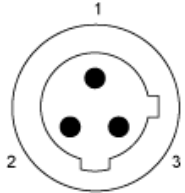
Garantie	18 months
----------	-----------

Abmessungen



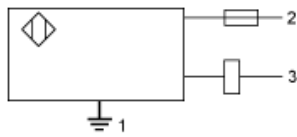
Schaltpläne

Anschluss-Steckverbinder



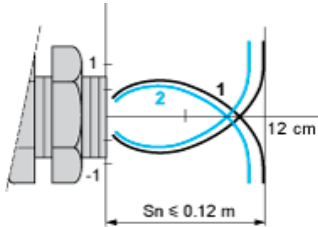
- 1: Erdung
- 2: AC/DC
- 3: AC/DC

2-adrig AC oder DC



Erfassungskurven

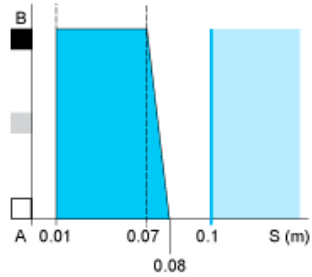
Diffus strahlendes System mit einstellbarer Hintergrundausbuchtung



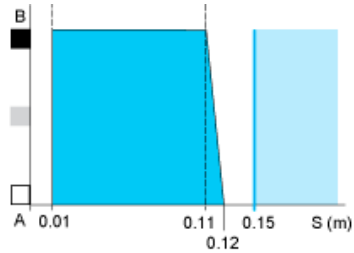
- 1: Weiß 90%
 - 2: Grau 18%
- Objekt 10 x 10 cm

Änderung des verwendbaren Schaltabstands S_u

Potentiometereinstellung auf Minimum



Potentiometereinstellung auf Maximum



- (1) Schwarz
- (2) Grau
- (3) Weiß
- (4) Sensorbereich
- (5) Kein Sensorbereich (matte Oberflächen)

- A-B: Objektreflexionskoeffizient
- (1) Schwarz 6%
 - (2) Grau 18%
 - (3) Weiß 90%
 - (4) Sensorbereich
 - (5) Kein Sensorbereich (matte Oberflächen)