



Hauptmerkmale

Produktserie	OsiSense XU
Name der Reihe	Multifunktionsmodus
Typ des elektronischen Sensors	Optoelektronischer Sensor
Bezeichnung des Sensors	XUB
Sensorausführung	Zylindrisch M18
Erkennungssystem	Multimode
Material	Metall
Typ der Sichtlinie	Axial
Typ des Ausgangssignals	Digital
Art des Hilfsspannungsversorgung	DC
Verdrahtungstechnik	3-drahtig
Digitaler Ausgang	PNP
Funktion digitaler Ausgang	1S/1Ö programmierbar
Elektrische Verbindung	1 Stecker M12, 4-polig
Produktspezifische Anwendung	-
Emission	Infrarot Lichttaster Infrarot Lichttaster mit Hintergrundausblendung Infrarot Einweg-Lichtschanke Rot polarisierter Reflex
Nennschaltabstand	3 m polarisierter Reflex benötigt XUZC50-Reflektor 20 m Einweg-Lichtschanke benötigt einen XUB0BKSNM12T-Sender 0,12 m Lichttaster mit Hintergrundausblendung 0,3 m Lichttaster

Zusatzmerkmale

Gehäusematerial	Vernickeltes Messing
Objektivmaterial	PMMA
Maximaler Schaltabstand	0,12 m Lichttaster mit Hintergrundausblendung 0,4 m Lichttaster

	30 m Einweg-Lichtschanke 4,5 m polarisierter Reflex
Ausgangstyp	Transistor
Zusatzausgang	Ohne
Status-LED	1 LED (grün) für Versorgung 1 LED (rot) für Instabilität 1 LED (gelb) für Ausgangsstatus
Nennhilfsspannung [UH,nom]	12-24 V DC mit Verpolungsschutz
Versorgungsspannungsgrenzen	10...36 V DC
Schaltleistung in mA	<= 100 mA (Überlast- und Kurzschlusschutz)
Taktfrequenz	<= 250 Hz
Maximum voltage drop	<1,5 V (Status geschlossen)
Leistungsaufnahme	35 mA keine Last
Maximum delay first up	200 ms
Maximale Verzögerungsreaktion	2 ms
Maximum delay recovery	2 ms
Einrichten	Selbstlernend
Durchmesser	18 mm
Länge	78 mm
Produktgewicht	0,055 kg

Montage

Produktzertifizierungen	CSA CE UL
Umgebungstemperatur bei Betrieb	-25...55 °C
Umgebungstemperatur bei Lagerung	-40...70 °C
Vibrationsfestigkeit	7 gn, Amplitude = +/- 1,5 mm (f = 10...55 Hz) entspricht IEC 60068-2-6
Stoßfestigkeit	30 gn (Dauer = 11 ms) entspricht IEC 60068-2-27
Schutzart (IP)	IP65 doppelt isoliert entspricht IEC 60529 IP67 doppelt isoliert entspricht IEC 60529 IP69K doppelt isoliert entspricht DIN 40050

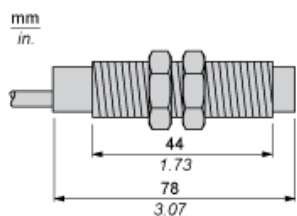
Nachhaltigkeit

Angebotsstatus nachhaltiges Produkt	Green Premium Produkt
EU-RoHS-Richtlinie	Übererfüllung der Konformität (außerhalb EU RoHS-Scope) EU-RoHS-Deklaration
Quecksilberfrei	Ja
Informationen zu RoHS-Ausnahmen	Ja
Umweltproduktdeklaration	Produktumweltprofil
Circular Economy-Eignung	Entsorgungsinformationen

Vertragliche Gewährleistung

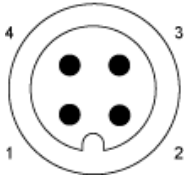
Garantie	18 months
----------	-----------

Abmessungen



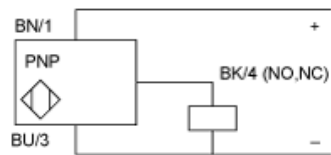
Schaltpläne

M12-Steckverbinder



- 1: (+)
- 2: Laserstrahlunterbrechungseingang (1)
- 3: (-)
- 4: OUT/Ausgang
- (1) Laserstrahlunterbrechungseingang nur am Einwegsender

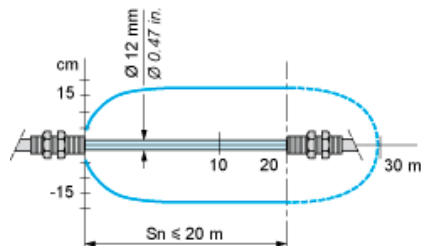
Empfänger, PNP-Ausgang



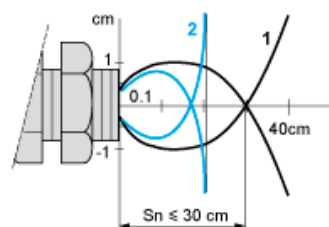
- BN: Braun
- BU: Blau
- BK: Schwarz

Erfassungskurven

Einweg-Lasersenderzubehör (Lichtschranke)



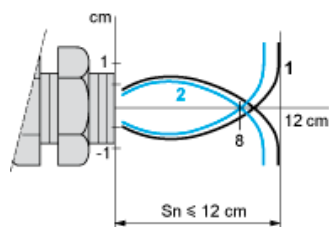
Ohne Zubehör (diffus strahlendes System)



- 1: Weiß 90%
- 2: Grau 18%

Objekt 10 x 10 cm

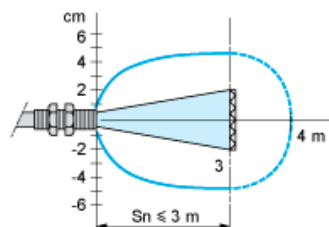
Ohne Zubehör (diffus strahlendes System im Hintergrund).



- 1: Weiß 90%
- 2: Grau 18%

Objekt 10 x 10 cm

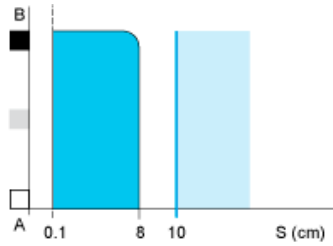
Mit Reflektor (Polarisierter Reflex)



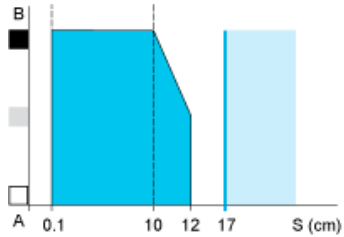
Mit Reflektor XUZC50

Änderung des verwendbaren Schaltabstands S_u (ohne Zubehör, mit anpassbarer Hintergrundausblendung)

Teach-Modus auf Minimum



Teach-Modus auf Maximum

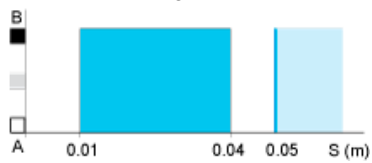


- (1)
- (2)
- (3)
- (4)
- (5)

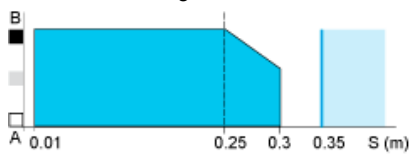
- A-B: Objektreflexionskoeffizient
- (1) Schwarz 6%
 - (2) Grau 18%
 - (3) Weiß 90%
 - (4) Sensorbereich
 - (5) Kein Sensorbereich (matte Oberflächen)

Änderung des verwendbaren Schaltabstands

Mindesteinstellung



Maximaleinstellung



- (1)
- (2)
- (3)
- (4)
- (5)

- A-B: Objektreflexionskoeffizient
- (1) Schwarz 6%
 - (2) Grau 18%
 - (3) Weiß 90%
 - (4) Sensorbereich
 - (5) Kein Sensorbereich (matte Oberflächen)